


PASTA MURO REX	
PASTA MURO Kg	\$
PASTA MURO GALON	\$



rex Pasta Muro
Interior y exterior

Indicaciones:
1. Preparar en cubetas de 1 litro con agua.
2. Aplicar con brocha o pincel sobre la superficie a reparar.
3. Aplicar en 2 capas de 2 mm cada una.
4. El primer capa debe estar seca al tacto (15°C) y la segunda capa debe estar seca al tacto (15°C) antes de aplicar la tercera capa.
5. El tiempo de secado depende de la temperatura ambiente y la humedad relativa.
6. El tiempo de secado depende de la temperatura ambiente y la humedad relativa.
7. El tiempo de secado depende de la temperatura ambiente y la humedad relativa.


Preparación:
1. Preparar en cubetas de 1 litro con agua.
2. Aplicar con brocha o pincel sobre la superficie a reparar.
3. Aplicar en 2 capas de 2 mm cada una.
4. El primer capa debe estar seca al tacto (15°C) y la segunda capa debe estar seca al tacto (15°C) antes de aplicar la tercera capa.
5. El tiempo de secado depende de la temperatura ambiente y la humedad relativa.
6. El tiempo de secado depende de la temperatura ambiente y la humedad relativa.
7. El tiempo de secado depende de la temperatura ambiente y la humedad relativa.

Precauciones:
Evitar el contacto con los ojos. Evitar el contacto con la piel. Evitar el contacto con la ropa. Evitar el contacto con los alimentos. Evitar el contacto con los animales. Evitar el contacto con los niños. Evitar el contacto con las plantas. Evitar el contacto con el medio ambiente.

Producto no peligroso según GHS.

1 Kg


COLA FRIA REX	
CON DOSIFICADOR	
(COLABOD1/2) COLA BOLSA 1/2Kg (16)	\$
(COLABOD1) COLA BOLSA 1Kg (8)	\$



rex cola fria madera

ADHESIVOS DE CONTACTO

ADHEREX 1/32 (118CC)	\$
ADHEREX 1/16(120CC)	\$
PEGAMAC 750cc	\$



rex Adherex 1/32 (118CC)

rex Adherex 1/16 (120CC)

PEGAMAC 750cc