






COMBINACION LAVAPLATOS				TAUM
1	(LLALPTAUMM)	EN V	\$	
2	(LLALP-REC)	ANTONELLA	\$	
3	(LLALPREC)	RECTO	\$	

COMBINACION LAVAPLATOS				KP
1	(LLALP550)	EN V	\$	
2	(LLALP660)	PLANO	\$	
3	(LLALPMANI)	MANILLA CRUZ	\$	

MONOBLOCK LAVAPLATOS				KP
(LLALPSIM)	SIMPLE	\$		
(LLALPDOB)	DOBLE	\$		

LIAVES LAVAMANOS				KP
1	(LLAM118)	PESADA	\$	
2	(LLAM127)	SEMI PESADA	\$	
3	(LLAMH04)	ECONOMICA	\$	

CUELLO CISNE				AIREADOR
(CUELLOCISNE)		\$		
(AIREADORHI-L)	AIREADOR HI	\$		
(AIREADORHE-L)	AIREADOR H	\$		