




CODO SANITARIO		
(V-CODO40)	CODO 40	\$
(V-CODO50)	CODO 50	\$
(V-CODO75)	CODO 75	\$
(V-CODO110)	CODO 110	\$




COPLA SANITARIO		
(V-COPLA40)	COPLA 40	\$
(V-COPLA50)	COPLA 50	\$
(V-COPLA75)	COPLA 75	\$
(V-COPLA110)	COPLA 110	\$



TEE SANITARIO		
(V-TEE40)	TEE 40-40-40	\$
(V-TEE50)	TEE 50-50-50	\$
(V-TEE75)	TEE 75-75-75	\$
(V-TEE110)	TEE 110-110-110	\$



(V-TAP110)	TAPA TUBO 110	\$
-------------------	----------------------	-----------



REDUCCION SANITARIO		
(V-REDUC075*50)	REDUCCION 75 * 50MM	\$
(V-REDUC110*50)	REDUCCION 110 * 50MM	\$
(V-REDUC110*75)	REDUCCION 110 * 75MM	\$

