




CLAVO HILTI				
(CL-HI1)	CLAVO HILTI	1"	%	\$
(CLHI11/2)	CLAVO HILTI	1 1/2"	%	\$
(CL-HI2)	CLAVO HILTI	2"	%	\$
(CL-HI21/2)	CLAVO HILTI	2 1/2"	%	\$
(CL-HI3)	CLAVO HILTI	3"	%	\$



TORNILLO VOLCANITA				
(*TVOL6*1)	TORNILLO VOCANITA	6*	1	% \$
(*TVOL6*11/4)	TORNILLO VOCANITA	6*	1 1/4	% \$
(*TVOL6*15/8)	TORNILLO VOCANITA	6*	1 5/8	% \$
(*TVOL6*2)	TORNILLO VOCANITA	6*	2	% \$
(*TVOL6*21/4)	TORNILLO VOCANITA	6*	2 1/4	% \$
(*TVOL8*21/2)	TORNILLO VOCANITA	8*	2 1/2	% \$
(*TVOL8*3)	TORNILLO VOCANITA	8*	3	% \$



TORNILLO TRUSS PUNTA BROCA				
(TO-TRU1/2)	TRUSS AUTPERF P/BROCA	1/2	%	\$
(TO-TRU3/4)	TRUSS AUTPERF P/BROCA	3/4	%	\$
(TO-TRU1)	TRUSS AUTPERF P/BROCA	1	%	\$
(TO-TRU1 1/4)	TRUSS AUTPERF P/BROCA	1 1/4	%	\$
(TO-VOL-PB6*1)	T/VOLCA P/BROCA	6*1	%	\$
(TO-VOL-PB6*11/4)	T/VOLCA P/BROCA	6*1 1/4	%	\$
(TO-VOL-BP6*15/8)	T/VOLCA P/BROCA	6*1 5/8	%	\$
(TO-VOL-BP6*2)	T/VOLCA P/BROCA	6*2	%	\$



TORNILLO VOLCANITA				
(*TOVZ6158)	T/VOLCANITA	6*15/8	ZIN (500)	\$
(*TOVZ6212)	T/VOLCANITA	6*21/2	ZIN (500)	\$
(*TOVZ6114)	T/VOLCANITA	6*11/4	ZIN (500)	\$
(*TOVZ61)	T/VOLCANITA	6*15/8	ZIN (500)	\$
(*TOVN61)	T/VOLCANITA	6*1	NEGRO (500)	\$
(*TOVN614)	T/VOLCANITA	6*11/4	NEGRO (1000)	\$
(*TOVN62)	T/VOLCANITA	6*1	NEGRO (500)	\$

