



BARRAS NEGRAS					
(10320150)	BARRA	1.5 MTR	(10)	(C/U)	\$
(10320200)		2.0 MTR	(10)	(C/U)	\$
(10320250)		2.5 MTR	(10)	(C/U)	\$
(10320300)		3.0 MTR	(10)	(C/U)	\$
(10321144)	SET	BARRA 1.5 MTR	19/28	6 C/U	\$
(10321145)	SET	BARRA 2.0 MTR	19/28	6 C/U	\$
(10321146)	SET	BARRA 2.5 MTR	19/28	6 C/U	\$
(10321147)	SET	BARRA 3.0 MTR	19/28	6 C/U	\$




SOPORTE SIMPLE					
(10320141)	SOPORTE SIMPLE		PAR		\$




SOPORTE DOBLE					
(10320115)	SOPORTE DOBLE		PAR		\$




TERMINAL BOLA ALAMBRE					
(10320125)	TERMINAL ALAMBRE		PAR		\$



TERMINAL BOLA METALICO					
(10320107)	TERMINAL BOLA		PAR		\$



TERMIONAL TOPE					
(10320109)	TERMINAL TOPE		PAR		\$



ARGOLLA NEGRA					
(10320100)	ARGOLLA		(10)		\$

